


Klappe und Action!

Schritt für Schritt ein gutes Video produzieren.



Alles ganz einfach?

Ein Video sollte spannend sein und den Zuschauer fesseln. Wer ein richtig gutes Video drehen will, holt sich darum am besten Hilfe. Denn selbst in einem Kurzfilm steckt jede Menge Arbeit. Licht, Ton und Maske schafft niemand ganz allein. Erfolgreiche Videos entstehen meist in Teamarbeit.



An alles gedacht?

Ein wichtiger Teil der Arbeit findet bereits vor dem Dreh statt. Denn erst mal braucht man eine gute Idee. Dann wird ganz genau überlegt, was überhaupt gefilmt werden soll, mit wem und in welcher Reihenfolge. Diesen Ablauf hält man in einem Drehplan fest.



Manuskript




Storyboard



Drehplan



Requisite

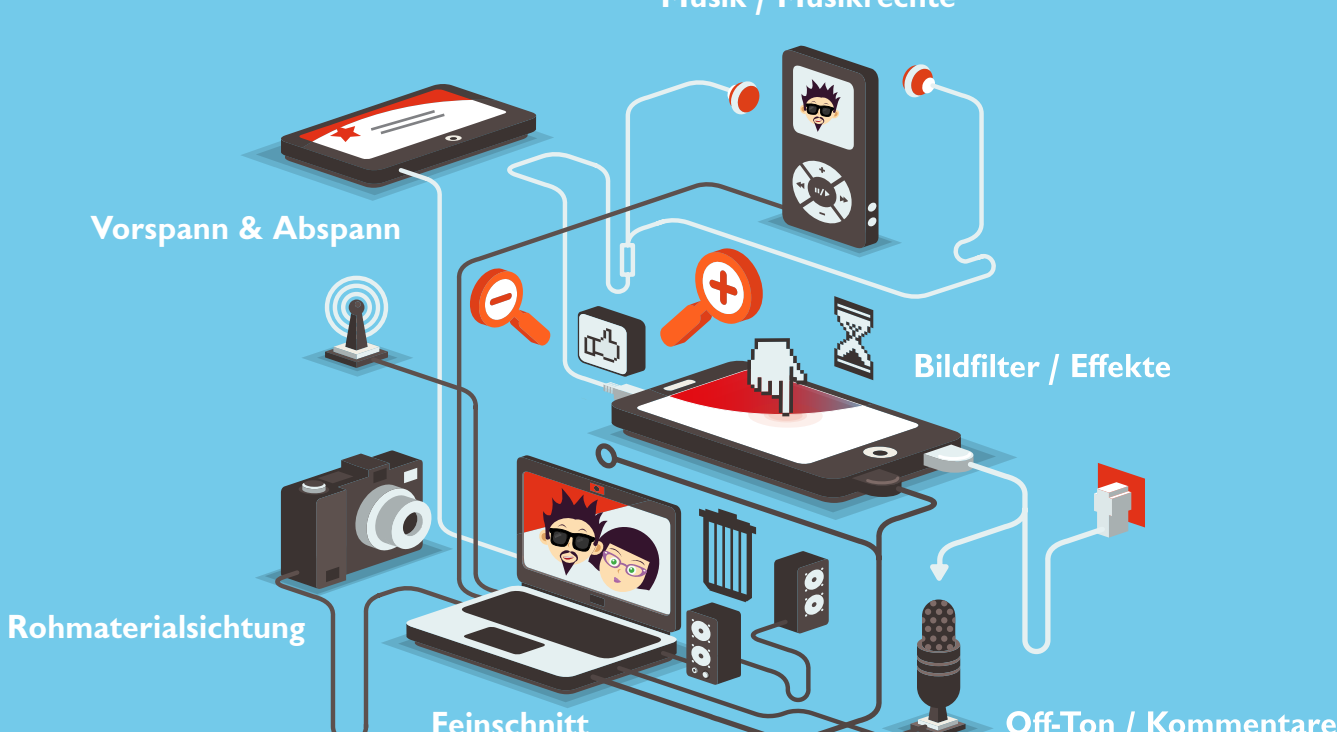


Mitwirkende

Und nach der Aufnahme?

Die Nachbearbeitung ist genauso wichtig wie der eigentliche Dreh. Das Video wird geschnitten, man kann Effekte hinzufügen und mit Musik dramatische Momente erzeugen. Dafür gibt es viele hilfreiche und kostenfreie Programme im Netz. Auf YouTube gibt es jede Menge Tipps und Anleitungen.


Musik / Musikrechte



Ab ins Netz!

Beim Upload ist es hilfreich, das Video mit passenden Schlagworten (Tags) zu beschreiben. Es wird dann später besser gefunden. Der Titel des Videos sollte kurz und knackig sein. So bleibt es besser in Erinnerung.

**Neuer Clip!
Check!!!**



Taffe Tipps zum Schluss



Nicht sofort teure Technik anschaffen!

Das Smartphone besitzt eine Kamera, mit der man für den Anfang viel ausprobieren kann.



Sachen nutzen, die zur Verfügung stehen!

Ein alter Notenständer kann ein super Stativ sein und die Sonnenbrille als Lichtfilter dienen.



Erstmal ausprobieren!

Programme und Effekte kann man sich gut von Open Source-Quellen aus dem Internet kostenfrei herunterladen.



Vor der Kamera!

Am besten spricht man mit der Kamera wie mit einem Freund. Man wirkt viel lockerer und das Video wird so lebendiger.