

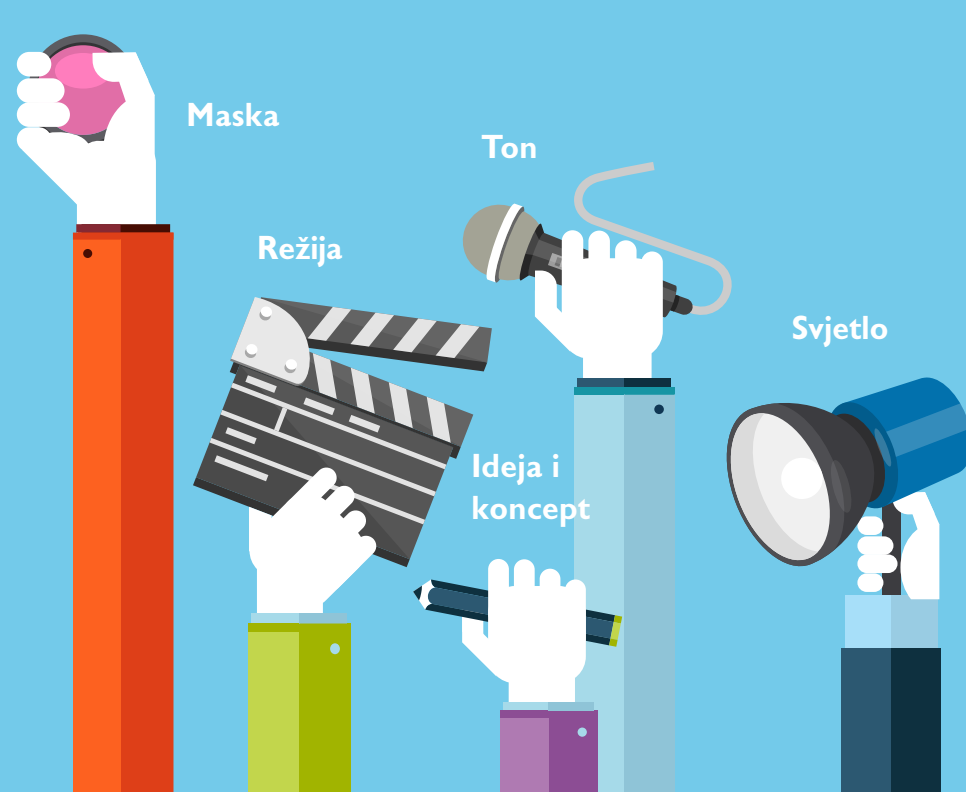
I akcija!

Korak po korak kroz produkciju dobrog videa.



Sve je jednostavno?

Video bi trebao biti napet i zanimljiv. Tko želi snimiti jako dobar video, najbolje je da potraži pomoć. Jer čak je i u kratki film investirano mnogo truda. Svjetlo, ton i masku nitko ne može realizirati potpuno sam. Uspješni video najčešće nastaje kao rezultat grupnog rada.




Jeste li mislili na sve?

Važan dio posla obavlja se prije samog snimanja. Prvo je potrebna dobra ideja. Onda se smišlja što se uopće želi snimati, s kojim ulogama i kojim redoslijedom. Tome služi scenarij.



Manuskript




Ilustrirani scenarij



Scenarij



Rekviziti



Sudionici

A nakon snimanja?


Postprodukcija je važna kao i samo snimanje. Materijal se reže, dodaju se efekti, a glazba stvara dramatiku. Za to na internetu postoje brojni korisni i besplatni programi. Na YouTubeu se može naći mnoštvo savjeta i uputa.



Stavi na internet!

Kod objavljivanja materijala, preporuča se korištenje ključnih riječi (tagova) za opis sadržaja. Na taj će ga način budući gledatelji lakše pronaći. Naslov bi trebao biti kratak i zvučati zanimljivo. Tako će se lakše zapamtiti.

**Novi klip!
Check!**



Preporuke za kraj



Ne nabavljajte odmah skupu tehniku!
Pametni telefon ima kameru s kojom se na početku mnogo toga može isprobati.



Ne nabavljajte odmah skupu tehniku!
Pametni telefon ima kameru s kojom se na početku mnogo toga može isprobati. Koristite stvari koje imate na raspolaganju! Stari stalak za note izvrsno vam može poslužiti kao stativ, a sunčane naočale kao filter za svjetlo.



Najprije isprobajte stvari!
Programi i efekte besplatno možete preuzeti s interneta kao softver otvorenog koda.



Ispred kamere!
Najbolje je da kameru tretirate kao prijatelja. Djelovat ćete opuštenije, a snimak će biti življi.